

FACT SHEET

Maggio 2024

Giorgia Papavero

**Sbarchi e accoglienza di minori stranieri
non accompagnati (MSNA)
in Italia negli anni 2014-2023**

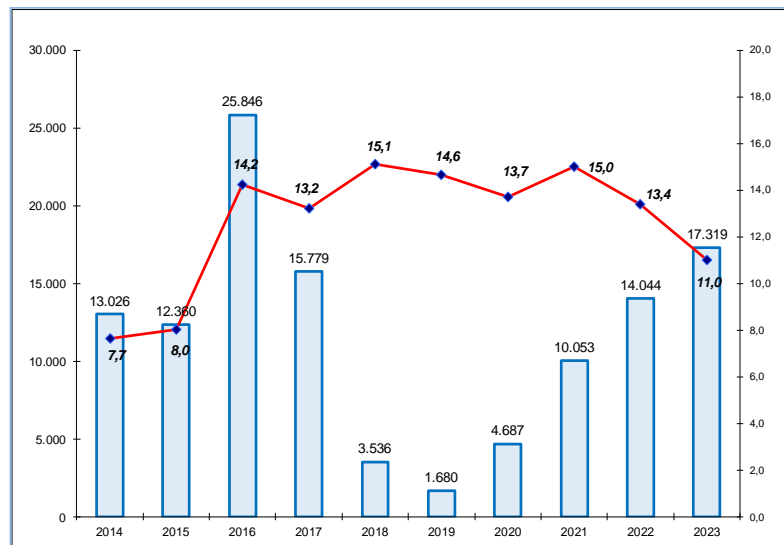
Sbarchi e accoglienza di minori stranieri non accompagnati (MSNA) in Italia negli anni 2014-2023

Giorgia Papavero

Minori stranieri non accompagnati sbarcati in Italia. Anni 2014-2023

Le traversate del mare coinvolgono sempre più spesso minori: tra gli sbarcati è particolarmente significativa la presenza di minori non accompagnati, che in termini assoluti erano numerosi soprattutto negli anni della crisi dei rifugiati, quando **arrivarono sulle nostre coste nei 12 mesi del 2014 oltre 25mila giovani soli** – il numero più elevato mai registrato, pari al 14% di tutti gli sbarcati di quell'anno –. Dopo il calo registrato nel 2018 e 2019 (“solo” 1.680 minori sbarcati), i giovani che hanno attraversato il mare per approdare in Italia sono tornati ad aumentare dal 2020 per superare le 10mila unità nel 2021 e superare le 14mila unità nel 2022 per poi raggiungere nel 2023 la cifra più alta registrata dopo il picco del 2014: **sono stati oltre 17mila i giovani soli che hanno raggiunto l'Italia nel 2023**.

Minori non accompagnati sbarcati in Italia		
Anno	N° MSNA	% su totale sbarcati
2014	13.026	7,7
2015	12.360	8,0
2016	25.846	14,2
2017	15.779	13,2
2018	3.536	15,1
2019	1.680	14,6
2020	4.687	13,7
2021	10.053	15,0
2022	14.044	13,4
2023	17.319	11,0



Fonte: Elaborazioni ISMU su dati Ministero dell'Interno e UNCHR

Minori stranieri non accompagnati sbarcati in Italia per le principali nazionalità

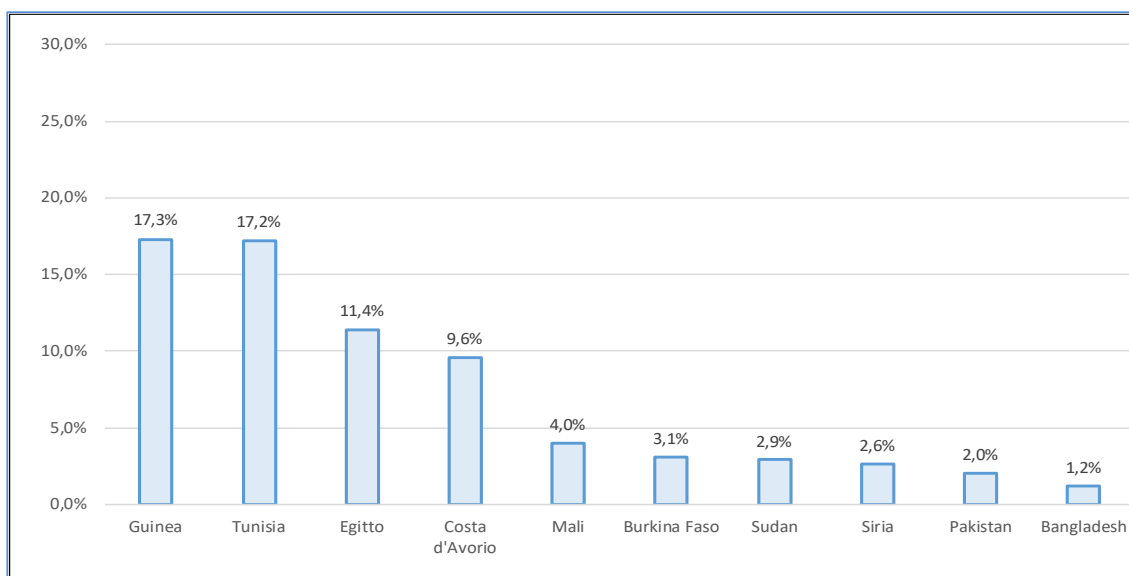
Durante il **2023**, i minori stranieri non accompagnati (MSNA) che sono entrati nel territorio italiano **in seguito a eventi di sbarco sono stati 17.319**. Questi arrivi sono stati principalmente di giovani di nazionalità guineana e tunisina, con entrambi i gruppi che hanno registrato oltre 3.000 arrivi ciascuno (3.241 registrati dalla Tunisia e 3.254 registrati dalla Guinea).

Per quanto riguarda la **Tunisia**, l'incremento rispetto agli ingressi del 2022 è stato del 28,9%, mentre un aumento molto più significativo è stato registrato dalla **Guinea**, che ha visto un incremento del **248,4%**, e è al primo posto in graduatoria.

Inoltre, rispetto al 2022, tre nuovi paesi si sono aggiunti a quelli che hanno avuto ingressi via mare in Italia: **Mali, Burkina Faso e Sudan**. Allo stesso tempo, tre paesi hanno lasciato la classifica: **Afghanistan** (che nel 2022 era il terzo paese che ne aveva di più), **Eritrea e Iran**.

L'**Egitto**, che nel 2022 aveva contribuito agli arrivi via mare con 4.354 minori, nel 2023 ha registrato solamente 2.141 nuovi arrivi, segnando un decremento del 50,8%.

Anno 2023



Paese di cittadinanza	2020 MSNA sbarcati	Paese di cittadinanza	2021 MSNA sbarcati	Paese di cittadinanza	2022 MSNA sbarcati	Paese di cittadinanza	2023 MSNA sbarcati
Tunisia	1.503	Tunisia	2.076	Egitto	4.354	Guinea	3.254
Bangladesh	926	Egitto	1.823	Tunisia	2.515	Tunisia	3.241
Costa d'Avorio	280	Bangladesh	1.413	Afghanistan	1.377	Egitto	2.141
Egitto	257	Costa d'Avorio	734	Costa d'Avorio	1.073	Costa d'Avorio	1.815
Pakistan	244	Guinea	654	Guinea	934	Mali	749
Sudan	127	Eritrea	556	Eritrea	785	Burkina Faso	575
Afghanistan	120	Siria	136	Siria	494	Sudan	543
Iran	45	Iran	127	Bangladesh	358	Siria	497
Algeria	28	Marocco	97	Pakistan	238	Pakistan	382
Marocco	25	Iraq	47	Iran	73	Bangladesh	220
Altri	1.132	Altri	2.390	Altri	1.870	Altri	5.403
Totale	4.687	Totale	10.053	Totale	14.071	Totale	18.820

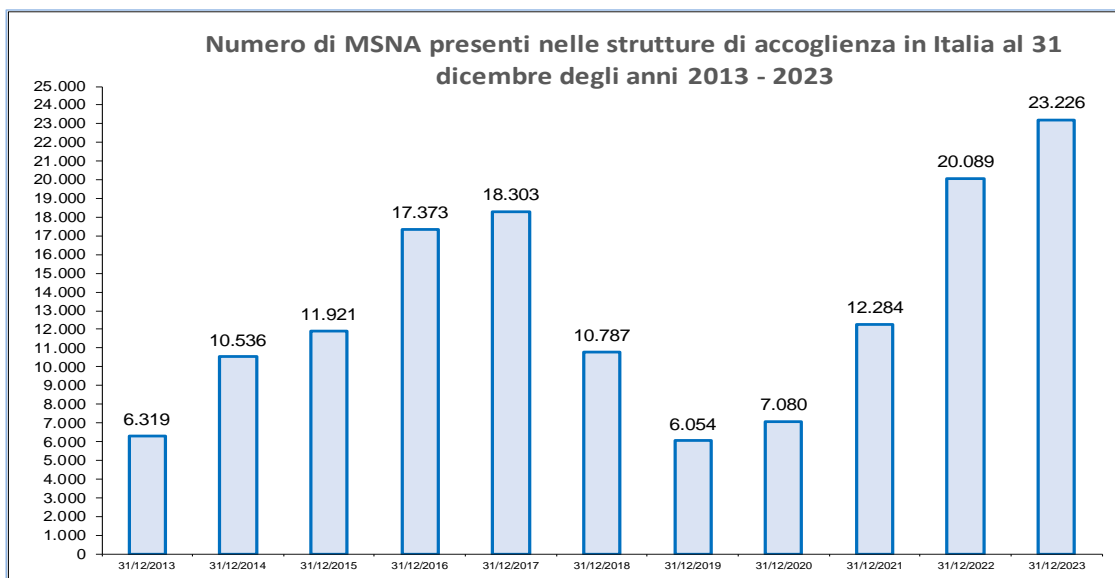
Fonte: elaborazioni ISMU su dati Ministero dell'Interno e UNHCR

Accoglienza dei minori stranieri non accompagnati

Al 31 dicembre 2023, in Italia risultavano presenti **23.226 minori stranieri non accompagnati**, registrando un aumento del 15,6% rispetto a dicembre 2022 e quasi raddoppiando il numero rispetto al 2021.

Sia nel 2022 che nel 2023 le nazionalità che hanno registrato un numero maggiore di accoglienze in Italia sono state quella **ucraina** e quella **egiziana**, entrambe nell'ordine di 4mila 4,5mila minori, con la sola differenza che nel 2022 l'Ucraina si posizionava prima e l'Egitto secondo, nel 2023 viceversa.

Rispetto al 2022 i dati registrano una massiccia presenza di nazionalità di origine africana (**Gambia, Guinea, Costa d'Avorio**).



Fonte: Elaborazioni ISMU su dati Ministero del Lavoro e delle Politiche Sociali

Presenti al:	Presenti
31/12/2022	20.089
M	17.101
F	2.988
% M	85,1
17 anni	8.926
16 anni	4.828
15 anni	3.523
7-14 anni	2.263
0-6 anni	549
% 17 anni	44,4
Sicilia	3.923
Lombardia	2.880
Friuli V.G.	2.068
% Sicilia	19,5
Ucraina	5.042
Egitto	4.899
Tunisia	1.800
Albania	1.347
Pakistan	1.082
Afghanistan	866
% Ucraina	25,1

Presenti al:	Presenti
31/12/2023	23.226
M	20.542
F	2.684
% M	88,4
17 anni	10.696
16 anni	6.338
15 anni	2.602
7-14 anni	3.178
0-6 anni	412
% 17 anni	46,1
Sicilia	6.016
Lombardia	2.777
Emilia Romagna	1.922
% Sicilia	25,9
Egitto	4.677
Ucraina	4.131
Tunisia	2.437
Gambia	2.141
Guinea	1.924
Costa d'Avorio	1.261
% Egitto	20,1

Fonte: Elaborazioni ISMU su dati Ministero del Lavoro e delle Politiche Sociali

In merito alla distribuzione regionale, la **Sicilia** si attesta come la **Regione che accoglie il maggior numero di MSNA** (6.016 minori, che rappresentano un quarto delle presenze complessive, 25,9%).

Per quanto riguarda la distribuzione per genere ed età, l'88,4% dei minori è di sesso maschile e il 46,1% ha 17 anni. In entrambi i casi le percentuali superano quelle del 2022.

Ingressi di MSNA in Italia nel 2023

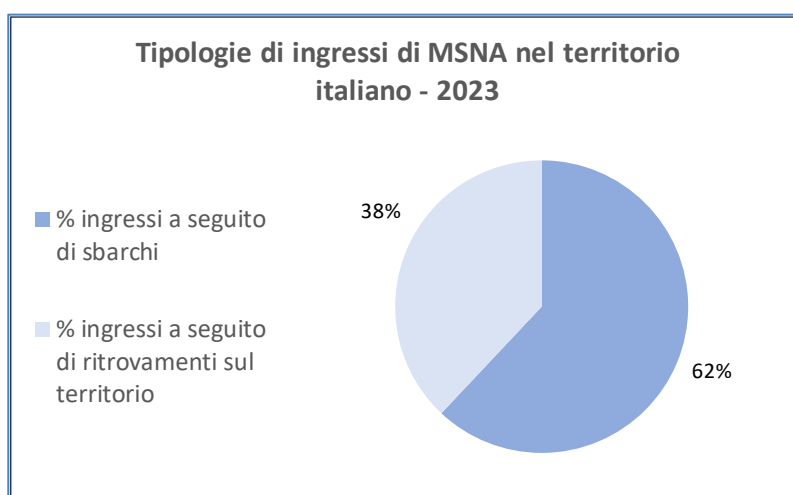
Nel corso del 2023, sono stati segnalati alla Direzione Generale dell'immigrazione e delle politiche di integrazione **27.476 nuovi ingressi di MSNA**.

Il totale degli ingressi di minori censiti **nel 2023 è in calo** rispetto agli ingressi registrati nel 2022 di 2.448 unità, con un tasso di decrescita pari all'8%. Tale riduzione è in gran parte riconducibile **al calo degli ingressi dei minori provenienti dall'Ucraina**, passati da 7.107 minori arrivati nel 2022 ad appena 207 minori ucraini censiti in ingresso nel 2023.

Nella seconda metà del 2023, l'andamento mensile degli ingressi dei minori risente soprattutto degli andamenti degli sbarchi: dopo un aumento nei mesi estivi, **sono poi diminuiti in linea con il calo degli arrivi via mare**.

Tipologia di ingresso dei MSNA in Italia

I dati per tipologia di ingresso evidenziano le differenti rotte migratorie intraprese dei giovani soli.



Fonte: Elaborazioni ISMU su dati Ministero del Lavoro e delle Politiche Sociali

La principale **modalità di ingresso** dei minori stranieri non accompagnati nel 2023 è quella associata agli **eventi di sbarco**; sono oltre 17mila i minori arrivati in Italia via mare e rappresentano il 62% del totale dei minori

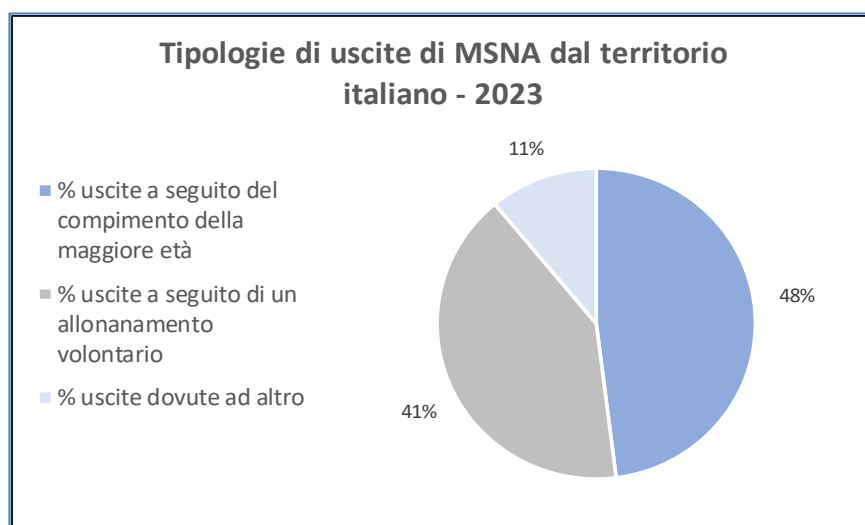
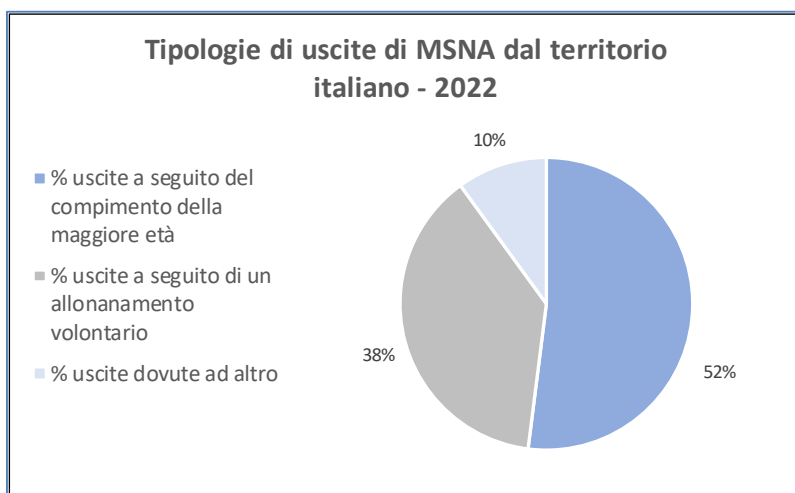
censiti nell'anno 2023 come nuovi ingressi; mentre i **ritrovamenti sul territorio italiano**, sono stati pari al 38% del totale.

I dati relativi del 2022, invece, erano fortemente caratterizzati dall'ingresso dei minori provenienti dall'Ucraina, in particolare rilevati soprattutto attraverso ritrovamento sul territorio italiano, compresi quelli negli scali aeroportuali e marittimi e nei valichi terrestri. Complessivamente i minori trovati sul territorio italiano rappresentavano il 55% dei minori totali, contro il 45% arrivati in Italia via mare.

Tipologia di uscita dei MSNA dall'Italia

I dati del 2023 evidenziano che per quasi la metà dei casi (48%) **la motivazione di uscita di competenza è il compimento della maggiore età**. L'altra motivazione, che conta circa il 41% dei casi di uscita, è **l'allontanamento per volontà del minore**. Il rimanente 11% degli eventi di uscita è riferibile ad altri motivi quali l'affido, il rintraccio dei genitori o di adulti legalmente responsabili, il rimpatrio volontario assistito, la relocation e il rientro in patria dei minori ucraini.

Nel 2022 l'uscita dal sistema per compimento della maggiore età era maggiore e pari al 52% e l'uscita per allontanamento volontario pari al 38%.



Fonte: Elaborazioni ISMU su dati Ministero del Lavoro e delle Politiche Sociali

I primi mesi del 2024

Sono 2.900 i minori soli sbarcati in Italia da gennaio a fine maggio dell'anno 2024, pari al 13,4% degli arrivi totali; i minori provengono soprattutto da Guinea, Tunisia e Gambia.

21.255 i minori non accompagnati presenti in accoglienza al 30 aprile, principalmente egiziani e ucraini e per oltre un quarto accolti in Sicilia.

Sono oltre 4.100 i MSNA che hanno fatto ingresso in Italia nel corso dei primi 4 mesi dell'anno 2024, mentre sono 7mila quelli usciti di competenza, nel 73% dei casi per compimento della maggiore età.



Fondazione ISMU ETS è un ente scientifico indipendente che promuove studi, ricerche, formazione e progetti sulla società multietnica e multiculturale, con particolare riguardo al fenomeno delle migrazioni internazionali. ISMU collabora con istituzioni, amministrazioni, terzo settore, istituti scolastici, aziende, agenzie internazionali e centri di ricerca scientifica italiani e stranieri.